

AVIS DE RAPPEL ET DE REMPLACEMENT

CONTACTEURS À 8 BORNES ÉQUIPANT LES KITS DE TREUIL WARN® POUR VTT (Numéro de pièce WARN 62135.A0)

VENDUS ENTRE MAI 2001 ET LE 1ER SEPTEMBRE 2005

Warn Industries effectue un rappel volontaire des contacteurs à 8 bornes installés sur les kits de treuil pour véhicules tous terrains et véhicules utilitaires (VTT)*

*LE RAPPEL CONCERNE LES KITS DE TREUIL DE 2500 À 3500 LB.

RISQUE D'INCENDIE

WARN a reçu confirmation d'un cas de défaillance d'un contacteur à 8 bornes entraînant la surchauffe du contacteur. Le contacteur pourrait créer un risque d'incendie dans certaines circonstances rares.

Tout consommateur possédant un treuil pour VTT WARN doté d'un contacteur à 8 bornes doit immédiatement débrancher les fils du contacteur de la batterie de son VTT et appeler son distributeur local de produits VTT ou WARN pour recevoir un contacteur de remplacement gratuit ainsi que des instructions de montage. Le consommateur peut communiquer avec WARN sans frais au **866-408-3767** les jours de semaine entre 7 h et 16 h, heure normale du Pacifique, ou par courriel à contact@warn.com, ou visiter www.warn.com.

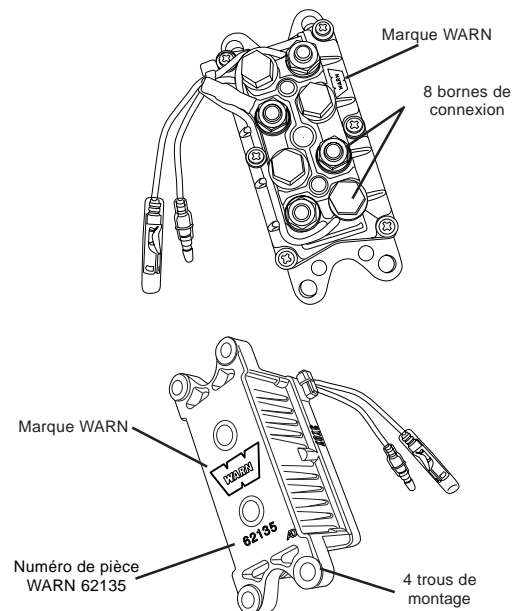


CONTACTEUR À 8 BORNES RAPPELÉ

- 8 bornes de connexion sur le dessus
- Marque WARN sur le haut et le bas
- 4 trous de montage au bas

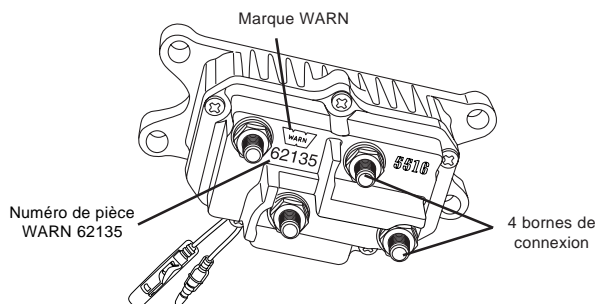
RETIREZ, JETEZ ET REMPLACEZ

NUMÉRO DE PIÈCE WARN
62135 Révision A0



CONTACTEUR NON RAPPELÉ

NUMÉRO DE PIÈCE WARN 62135
Révision C0



Numéros des pièces concernées

29255	62055	63153	64610	64891	65420	68090
29260	62057	63299	64850	64892	66058	68315
31940	62700	63783	64853	64893	66092	68632
37673	62701	63795	64862	64894	66094	68805
38076	62710	63932	64874	64895	66143	68988
60423	62849	63990	64880	64898	66454	69100
60486	63070	64290	64882	64899	66481	69130
60900	63073	64500	64885	64941	66484	69305
61464	63080	64501	64890	65313	67726	380762
61531						

En coopération avec la Consumer Products Safety Commission.
Warn Industries inc., 12900 SE Capps Route, Clackamas, Oregon 97015
Imprimé en octobre 2006. Veuillez afficher jusqu'en avril 2007.

AVIS DE RAPPEL ET DE REMPLACEMENT

INSTRUCTIONS POUR DÉBRANCHER UN CONTACTEUR À 8

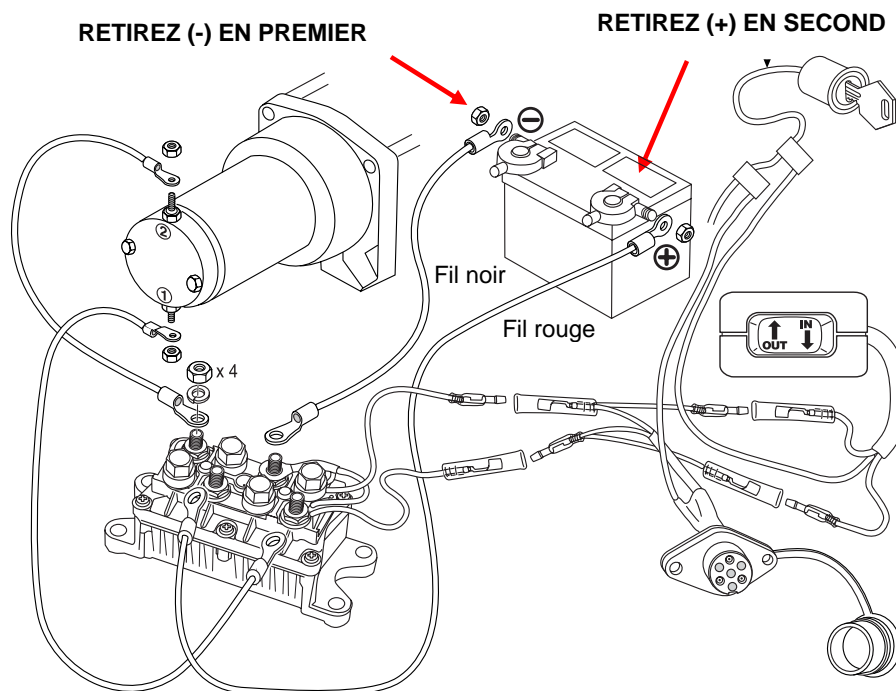
ÉTAPE I. Identification du contacteur

1. Assurez-vous que le VTT/VU est équipé d'un treuil pour VTT WARN d'une capacité de 2500 à 3500 lb.
2. Repérez le contacteur. Il peut s'avérer nécessaire de retirer le siège ou certains éléments du véhicule pour trouver le contacteur. Retracer, au besoin, les fils allant du moteur du treuil au contacteur.
3. Assurez-vous que le contacteur est bien un contacteur à 8 bornes WARN couvert par le rappel, tel que spécifié au verso de cet avis.

REMARQUE : Identification des caractéristiques : 8 bornes de connexion – Marque WARN – 4 trous de montage.

ÉTAPE II. Débranchez les fils d'alimentation du contacteur de la batterie du véhicule. (-) en premier (+) en second

1. Repérez la batterie du véhicule. Vérifiez au besoin son emplacement à l'aide du guide de l'utilisateur.
2. Débranchez tous les fils fixés à la borne négative de la batterie. Rassemblez et étiquetez temporairement les fils et éloignez-les de la batterie.
3. Débranchez tous les fils fixés à la borne positive de la batterie. Rassemblez et étiquetez temporairement les fils et éloignez-les de la batterie.
4. Identifiez et retracez les fils électriques de treuil rouge et noir à partir du contacteur jusqu'à la batterie.
5. Isolez l'extrémité des fils rouge et noir côté batterie au moyen de ruban isolant.
6. Sécurisez séparément les fils électriques de treuil rouge et noir au moyen de ruban isolant ou d'attaches et éloignez-les de la batterie.
7. Rebranchez tous les fils positifs restants à la borne positive de la batterie.
8. Rebranchez tous les fils négatifs restants à la borne négative de la batterie.
9. Réinstallez le siège ou les autres éléments du véhicule au besoin.



ÉTAPE III. Contactez WARN ou le distributeur de VTT pour obtenir un contacteur de remplacement gratuit.

Pour obtenir un contacteur à 4 bornes de remplacement GRATUIT, communiquez avec WARN en appelant sans frais le 866-408-3767 les jours de semaine entre 7 h et 16 h, heure normale du Pacifique, ou par courriel à contact@warn.com, ou visitez www.warn.com.